

평화로운 온라인 세상



Ep 02

안전한 IP 카메라 사용편

어디선가 날 필요로
하는 소리가!


하나 둘, 하나 둘

IP카메라 때문에 걱정이 이만저만이 아니에요.
도와줘요, 짹짹만~~헉헉ㅠㅠ



가게 보안 때문에 설치한 카메라인데
누가 날 지켜보지 않을까 걱정돼요...

혼자 있는 애완견 때문에 IP카메라를
설치했는데, 집에 제가 있을 때는
카메라를 가려놓고 있어요.

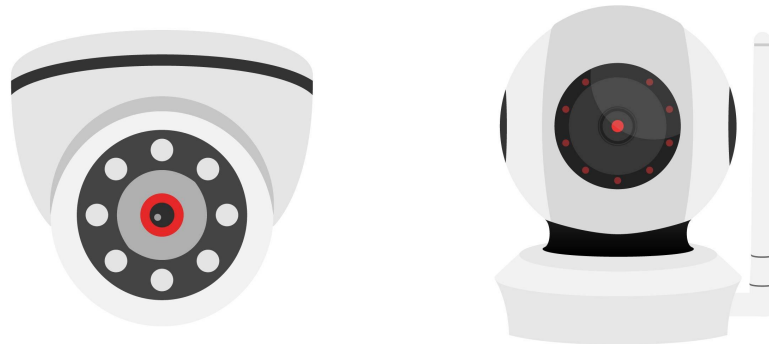


헐!;;

이런 상황을 일컫는 말이 있는데
뭐였더라?

렌즈포비아

가전제품 중 카메라 렌즈가 달려 있어
사생활이 유출될까 우려하는 일



지식참고

뇌섹남



‘렌즈포비아(공포증)’,
그렇다면 IP카메라를 잘 사용하도록
방법을 알려줘야겠군!



평화로운 온라인 세상

렌즈포비아 탈출! 안전한 IP카메라 사용

위기탈출 짱짱맨!

이제, 걱정 안녕!
무엇보다 안전하게
< IP 카메라사용 **5계명** >



위기탈출 짱짱맨이 알려드릴게요!



평화로운 온라인 세상

렌즈포비아 탈출! 안전한 IP카메라 사용

1. 관리자 계정의 비밀번호 변경

악의적인 제조자가 초기 비밀번호를 이용해 해킹할 수 있기 때문입니다.

STEP.01



STEP.02



STEP.03



※ 설정 방법은 제조사마다 다를 수 있으니,
사용 중인 제품의 설명서를 참고하세요!



어머나, 세상에나.
비밀번호가 아직 0000 이에요...



평화로운 온라인 세상

렌즈포비아 탈출! 안전한 IP카메라 사용

2. 내장 소프트웨어(펌웨어) 최신 버전으로 업데이트

제품 구입 후 발견된 취약점은 계속 개선해야
외부 공격을 막을 수 있습니다.

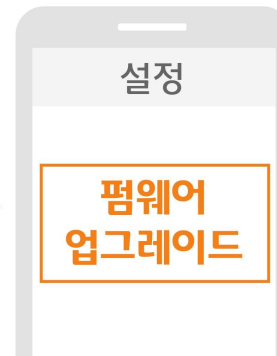
STEP.01



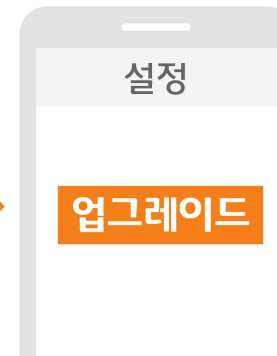
STEP.02



STEP.03



STEP.04



※ 설정 방법은 제조사마다 다를 수 있으니,
사용 중인 제품의 설명서를 참고하세요!



어머나, 세상에나.
업그레이드도 안했네,, 바로 해야겠다.



평화로운 온라인 세상

렌즈포비아 탈출! 안전한 IP카메라 사용

3. IP카메라 사용안하면 전원 끄기

실내에 있거나, 사용하지 않을 때는
꼭 전원을 끄는 습관을 가지세요.

01. 전원끄기



02. 화면가리기



아~ 완전히 선을 뺐아 버려야겠어요!



평화로운 온라인 세상

렌즈포비아 탈출! 안전한 IP카메라 사용

4. IP카메라에 접근하는 기기의 보안강화 및 운영체제 최신 업데이트

PC 및 스마트폰이 해킹되어
IP카메라의 정보까지 노출될 수 있어요.



컴퓨터랑 노트북! 얼른 업데이트 버튼 꾸욱!



평화로운 온라인 세상

렌즈포비아 탈출! 안전한 IP카메라 사용

4. IP카메라에 접근하는 기기의 보안강화 및 운영체제 최신 업데이트

PC 및 스마트폰이 해킹되어
IP카메라의 정보까지 노출될 수 있어요.

설정

일반

일반

소프트웨어
업데이트

소프트웨어 업데이트

최신
소프트웨어입니다



모바일 기기도 마찬가지!



평화로운 온라인 세상


렌즈포비아 탈출! 안전한 IP카메라 사용

5. 보안성이 높은 IP카메라 구입

마지막으로 제품정보, 제품평, 제조사 웹페이지 등을 확인하고 구매하세요!



제품별로 접속 정보가
다르거나, 접속 정보
신규 생성 후
사용 가능 여부 확인



제조사 홈페이지를
통한 추가적인
보안 업데이트 여부



제조사 폐업 및
제품 단종 여부

* 보안 인증을 획득한 IP카메라를 사용하시기 바랍니다.



그냥 제일
저렴한 제품으로 산 것 같아요ㅠ

오늘도
위기 극복,
위기탈출!



나의 사생활,
올바른 사용법으로 지켜주세요!

 한국인터넷진흥원

<http://www.kisa.or.kr/>



고마워요 짬짬맨!