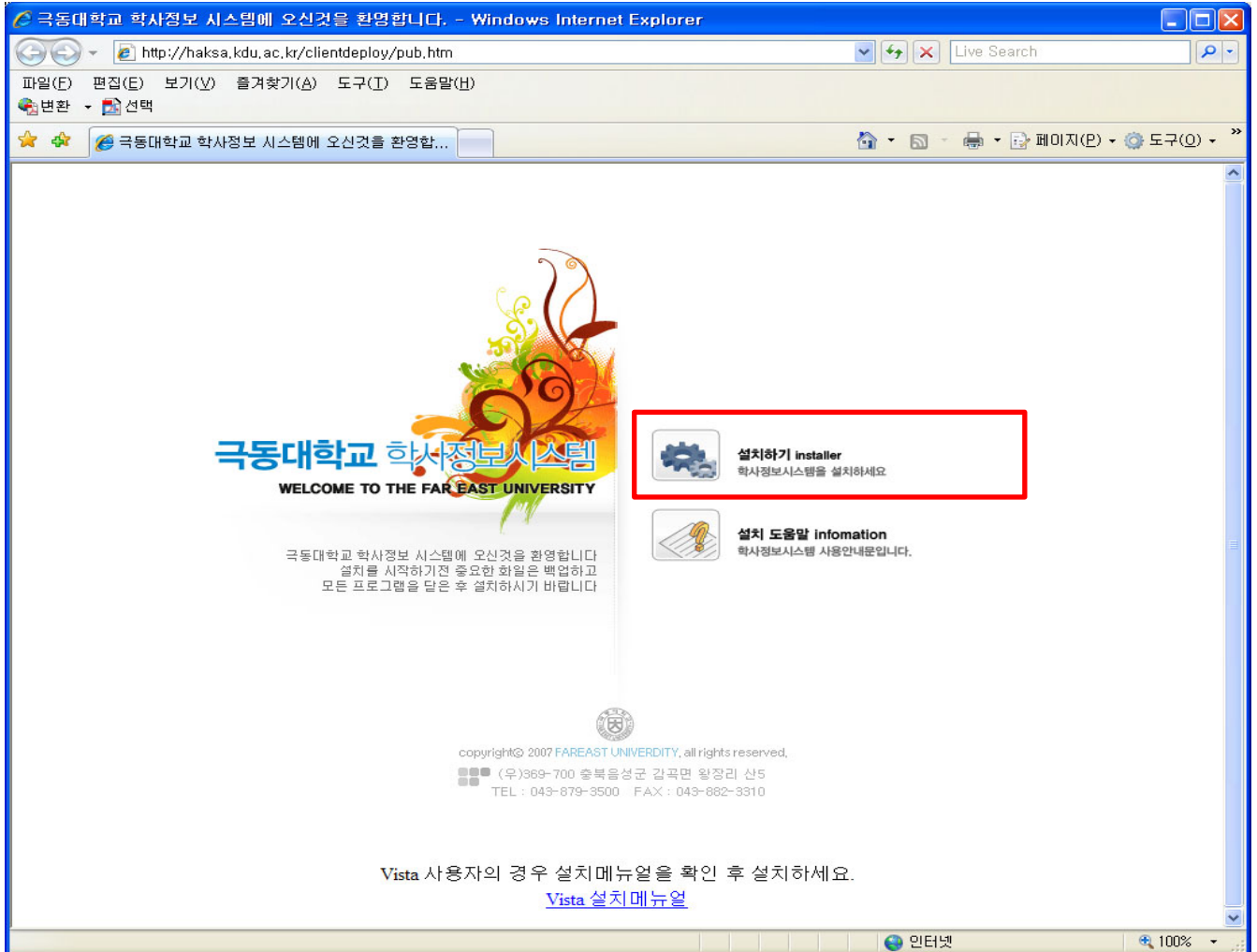


업무명	전자출석부			주업무부서	교원서비스
작성자	전자계산소	작성일자	2011. 10. 31.	확인자	

내 용



◎ <http://haksa.kdu.ac.kr/clientdeploy/pub.htm> 로 접속

◎ “설치하기 Installer” 클릭 후 설치

- .NET Framework 설치
- 학사 프로그램 설치
- 설치 완료 후 바탕화면에 학사행정시스템 아이콘 생성된것 확인

◎ 바탕화면에 학사행정시스템 아이콘 클릭하여 자신의 교번과 비번(주민번호뒷자리)으로 로그인

업무명	전자출석부			주업무부서	교원서비스
작성자	전자계산소	작성일자	2011. 10. 31.	확인자	

내 용



devhak.kdu.ac.kr에서 실행

극동대학교 **스타미정**

학사 | 행정 | 대학원 | 학부입시 | 대학원입시 | 국제교육원 | 공통 | 도움말 | 화면잠금 | 로그아웃

전자출석부

전자출석부

학사 >> 교원서비스 >> 수업관리 >> 전자출석부

학년도 2011 학기 1 학기구분 정기 교수코드 교수명

담당강좌

강좌번호	학부과(전공)	이수구분	과목명	학점	시수	회/주	반	신청인원	출석대상인원
790	게임디지털컨텐츠표준	전선	데이터베이스	3	3	1	A	15	15
802	멀티미디어통신표준	전선	데이터베이스	3	3	1	A	24	24
803	멀티미디어통신표준	전선	데이터베이스	3	3	1	A	10	10
810	컴퓨터시스템표준	전선	데이터베이스	3	3	1	A	0	0

출석부

주차: 6 수업일자(교시) 금요일 : 5 교시, 6 교시, 7 교시 (등록일자 : 2011-08-28)

출석부조회

순번	사진	학번	학과명	성명	학적상태	수강인정	요일	출석	출석	출석
1	No Image	200622016	컴퓨터정보표준학부	안영만	재학	인정	금요	출석	출석	출석
2		200622022	컴퓨터정보표준학부	이종성	재학	인정	금요	출석	출석	출석
3		200622046	컴퓨터정보표준학부	성영경	재학	인정	금요	출석	출석	출석

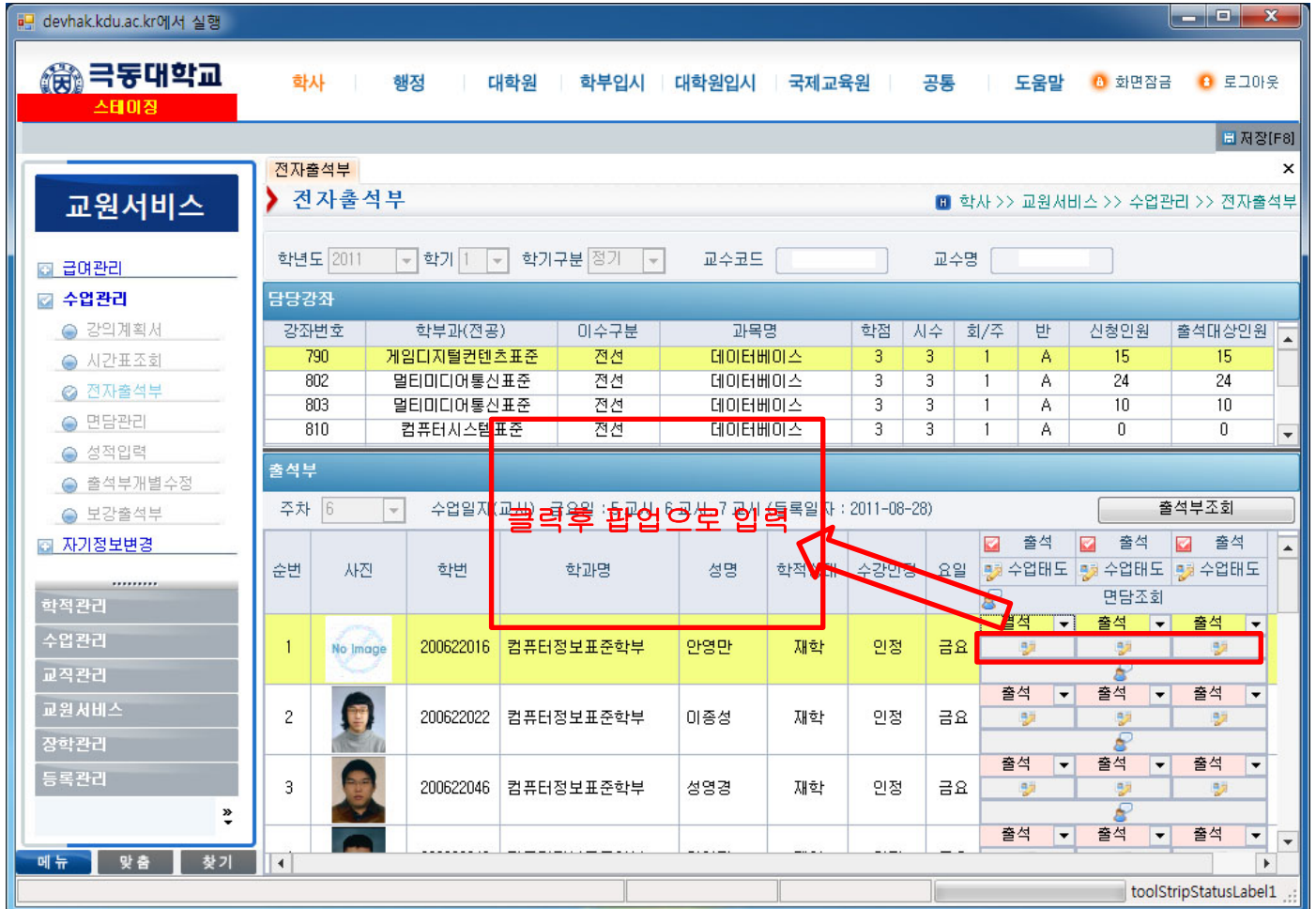
메뉴 | 맞춤 | 찾기

toolStripStatusLabel1

- ◎ 교원 로그인
- ◎ 교원서비스 - 수업관리 - 전자출석부 클릭
- ◎ 주차는 기본으로 수업시작일로부터 현재 주차를 계산하여 보여줌
- ◎ 수업일자 및 교시는 당일만 가능하며, 등록일자는 현재일을 보여줌
- ◎ 출석부에 사진, 학번, 학과명, 성명, 요일은 기본으로 디스플레이 되며
- ◎ **강의 시수에 따라 출석체크가 한번에 가능하도록 변경됨.**
- ◎ 결석, 지각, 조퇴만 체크하여 저장(F8) 버튼 클릭하여 저장.
- ◎ **저장은 해당 요일만 가능함.**

업무명	전자출석부			주업무부서	교원서비스
작성자	전자계산소	작성일자	2011. 10. 31.	확인자	

내 용



devhak.kdu.ac.kr에서 실행

극동대학교 학사 | 행정 | 대학원 | 학부입시 | 대학원입시 | 국제교육원 | 공통 | 도움말 | 회원가입 | 로그아웃

교원서비스

- 급여관리
- 수업관리
 - 강의계획서
 - 시간표조회
 - 전자출석부**
 - 면담관리
 - 성적입력
 - 출석부개별수정
 - 보강출석부
- 자기정보변경
 - 학적관리
 - 수업관리
 - 교직관리
 - 교원서비스
 - 장학관리
 - 등록관리

전자출석부 학사 >> 교원서비스 >> 수업관리 >> 전자출석부

학년도 [2011] 학기 [1] 학기구분 [정기] 교수코드 [] 교수명 []

담당강좌

강좌번호	학부과(전공)	이수구분	과목명	학점	시수	회/주	반	신청인원	출석대상인원
790	게임디지털컨텐츠표준	전선	데이터베이스	3	3	1	A	15	15
802	멀티미디어통신표준	전선	데이터베이스	3	3	1	A	24	24
803	멀티미디어통신표준	전선	데이터베이스	3	3	1	A	10	10
810	컴퓨터시스템표준	전선	데이터베이스	3	3	1	A	0	0

출석부

주차 [6] 수업일자 (교수) : 2011-08-28 (수요일) : 5교시, 6교시, 7교시 (등록일자 : 2011-08-28) 출석부조회

순번	사진	학번	학과명	성명	학적상태	수강신청	요일	출석	출석	출석
1	No Image	200622016	컴퓨터정보표준학부	안영만	재학	인정	금요일	출석	출석	출석
2		200622022	컴퓨터정보표준학부	이종성	재학	인정	금요일	출석	출석	출석
3		200622046	컴퓨터정보표준학부	성영경	재학	인정	금요일	출석	출석	출석

메뉴 | 맞춤 | 찾기

toolStripStatusLabel1

◎ 수업태도

- 출석체크를 후 저장
- 수업 진행중 수업태도를 클릭하여 팝업으로 입력 가능
- 수업태도 입력 후 저장

※ 수업태도 입력은 수업담당 교수가 직접 입력 가능
수업태도 확인은 학부장 혹은 담당교수만 조회 가능하도록 구성

업무명	전자출석부			주업무부서	교원서비스
작성자	전자계산소	작성일자	2011. 10. 31.	확인자	

$$\frac{LH}{OH}$$

학생면담일지

서경석

면담기록

면담내용

상담일

대역이 없습니다.

교수

날짜

상담구분

내용

상담결과

결과구분

상담일별 클릭후 조회가능

교원서비스

급여관리

수업관리

강의계획서

시간표조회

전자출석부

면담관리

성적입력

출석부개별수정

보강출석부

자기정보변경

학적관리

수업관리

교직관리

교원서비스

장학관리

등록관리

메뉴

맞춤

찾기

toolStripStatusLabel1

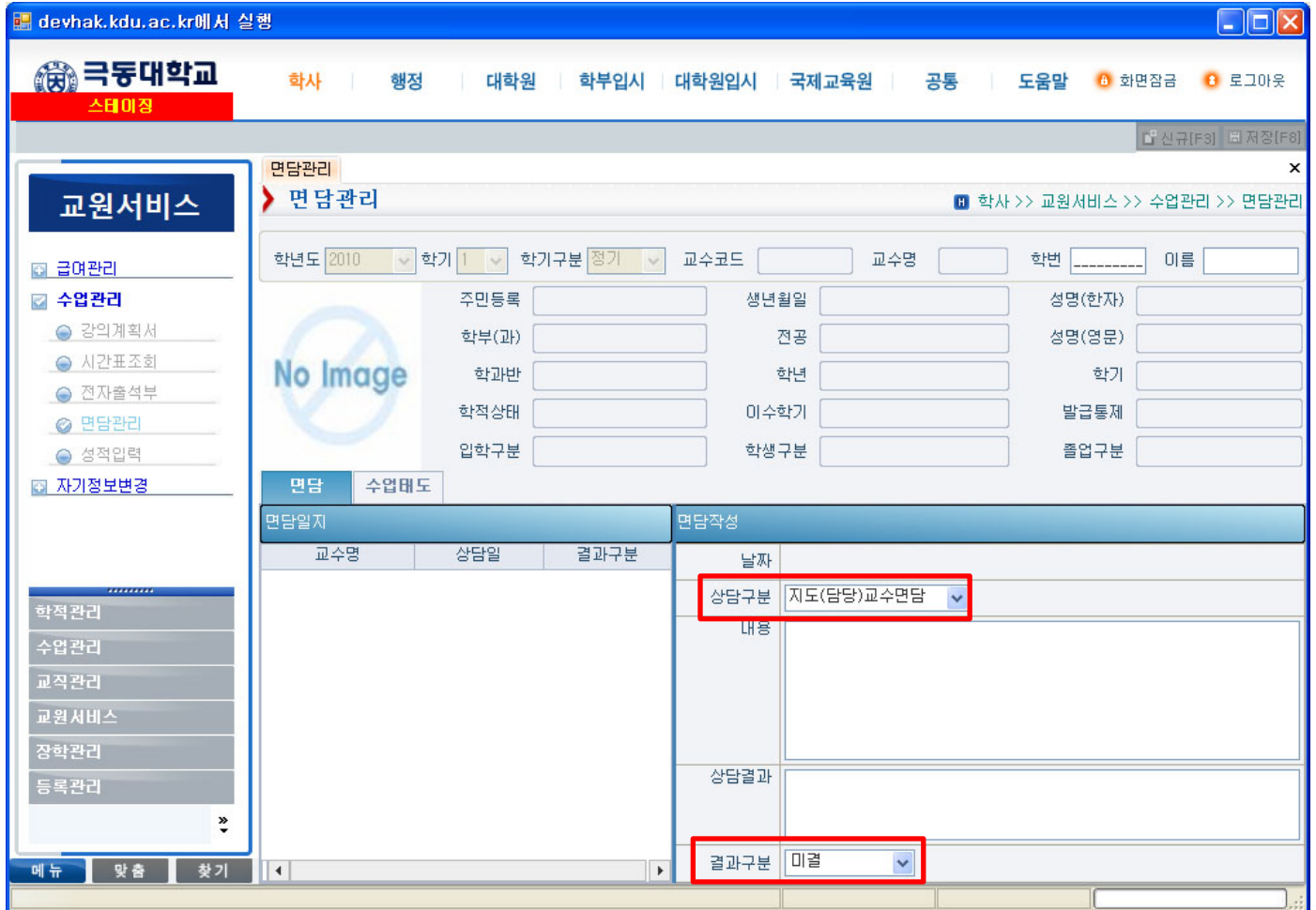
◎ 면담조회

- 면담을 했던 데이터 조회가능
상담일별 내용, 상담결과, 결과구분 조회

※ 상담구분은 학부장면담, 지도(담당)교수 면담 두가지 종류로 구분

업무명	면담관리 - 면담			주업무부서	교원서비스
작성자	전자계산소	작성일자	2011. 10. 31.	확인자	

내 용



devhak.kdu.ac.kr에서 실행

극동대학교

학사 | 행정 | 대학원 | 학부입시 | 대학원입시 | 국제교육원 | 공통 | 도움말 | 화면잠금 | 로그인

스타메징

신규[F3] | 저장[F8]

교원서비스

급여관리

수업관리

강의계획서

시간표조회

전자출석부

면담관리

성적입력

자기정보변경

학적관리

수업관리

교직관리

교원서비스

장학관리

등록관리

면담관리

면담관리

학사 >> 교원서비스 >> 수업관리 >> 면담관리

학년도 [2010] 학기 [1] 학기구분 [정기] 교수코드 [] 교수명 [] 학번 [] 이름 []

주민등록 [] 생년월일 [] 성명(한자) []

학부(과) [] 전공 [] 성명(영문) []

학과반 [] 학년 [] 학기 []

학적상태 [] 이수학기 [] 발급통제 []

입학구분 [] 학생구분 [] 졸업구분 []

면담 | 수업태도

면담일지			면담작성	
교수명	상담일	결과구분	날짜	
			상담구분	지도(담당)교수면담
			내용	
			상담결과	
			결과구분	미결

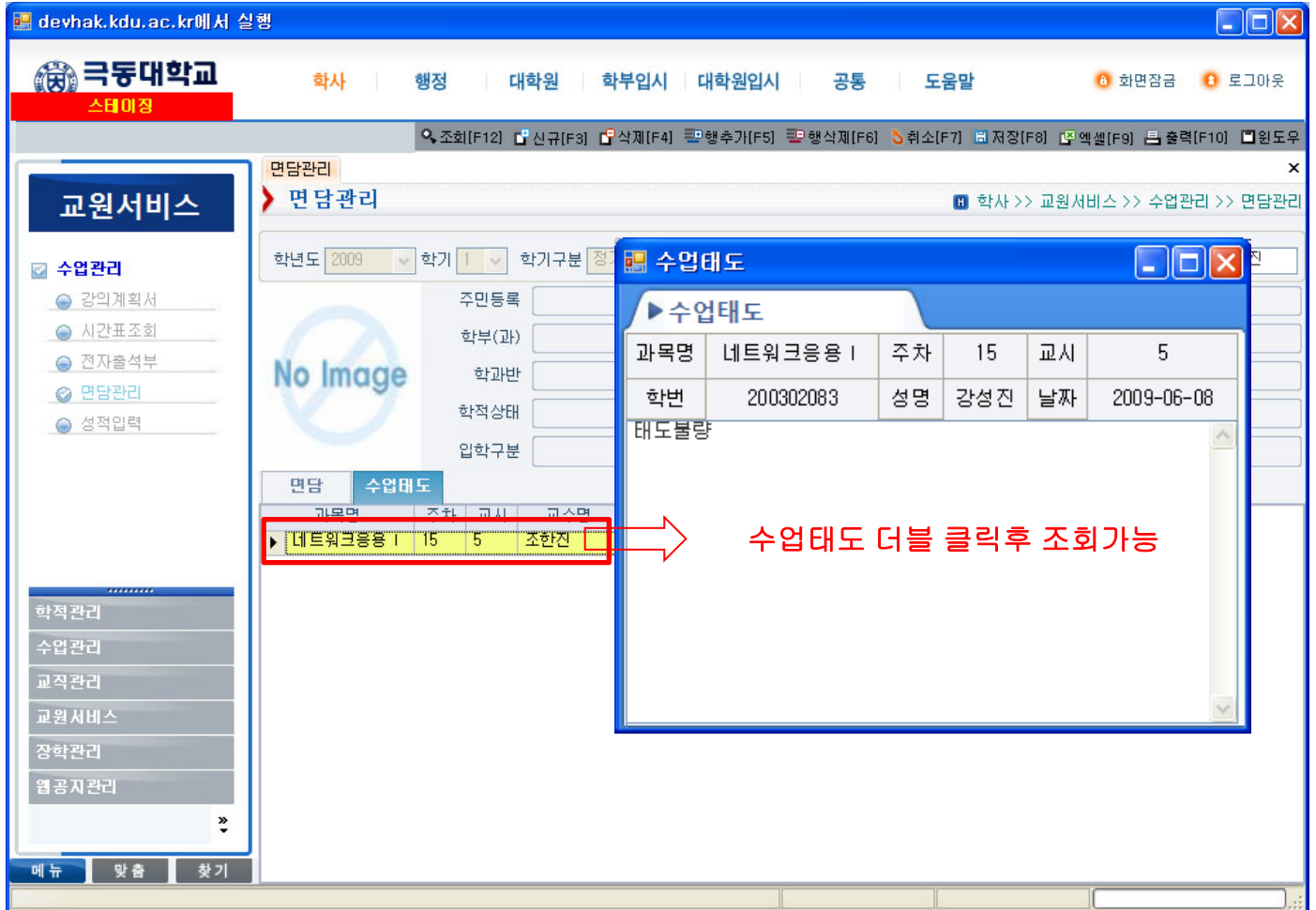
메뉴 | 맞춤 | 찾기

- ◎ 면담
 - 면담하기 전 학생의 학적사항, 면담기록사항, 수업태도 등을 조회 할 수 있도록 구성
- ◎ 면담 및 수업태도 탭으로 구성
- ◎ 상단 레이어에 학생별(학번 혹은 성명) 조회 후 기본 학적내용 디스플레이
- ◎ 면담 탭
 - 면담을 했던 학생 개별 데이터 조회
 - 입력시 신규를 클릭하여 작성
 - 상담구분은 학부장면담, 담당(지도)교수면담으로 구분
 - 결과구분은 종결, 미결로 구분

※ 면담결과는 필요할 경우 문서로 출력하여 공유하도록 구성예정

업무명	면담관리 - 수업태도			주업무부서	교원서비스
작성자	전자계산소	작성일자	2011. 10. 31.	확인자	

내 용



The screenshot shows the 'devhak.kdu.ac.kr' portal. On the left is a sidebar with '교원서비스' (Faculty Services) and '수업관리' (Class Management) options. The main area is titled '면담관리' (Interview Management) and '수업태도' (Classroom Attitude). A table lists classroom attitudes with columns for '과목명' (Subject Name), '주차' (Lecture), '교시' (Class), and '교수명' (Professor Name). A red box highlights a row for '네트워크응용 I' (Network Application I) with 15 lectures and 5 classes, taught by '조한진' (Jo Han-jin). A red arrow points to the double-click icon in the '교수명' column, with the text '수업태도 더블 클릭후 조회가능' (Search possible after double-clicking classroom attitude).

◎ 면담 및 수업태도 탭으로 구성

◎ 상단 레이어에 학생별 조회 후 기본 학적내용 디스플레이

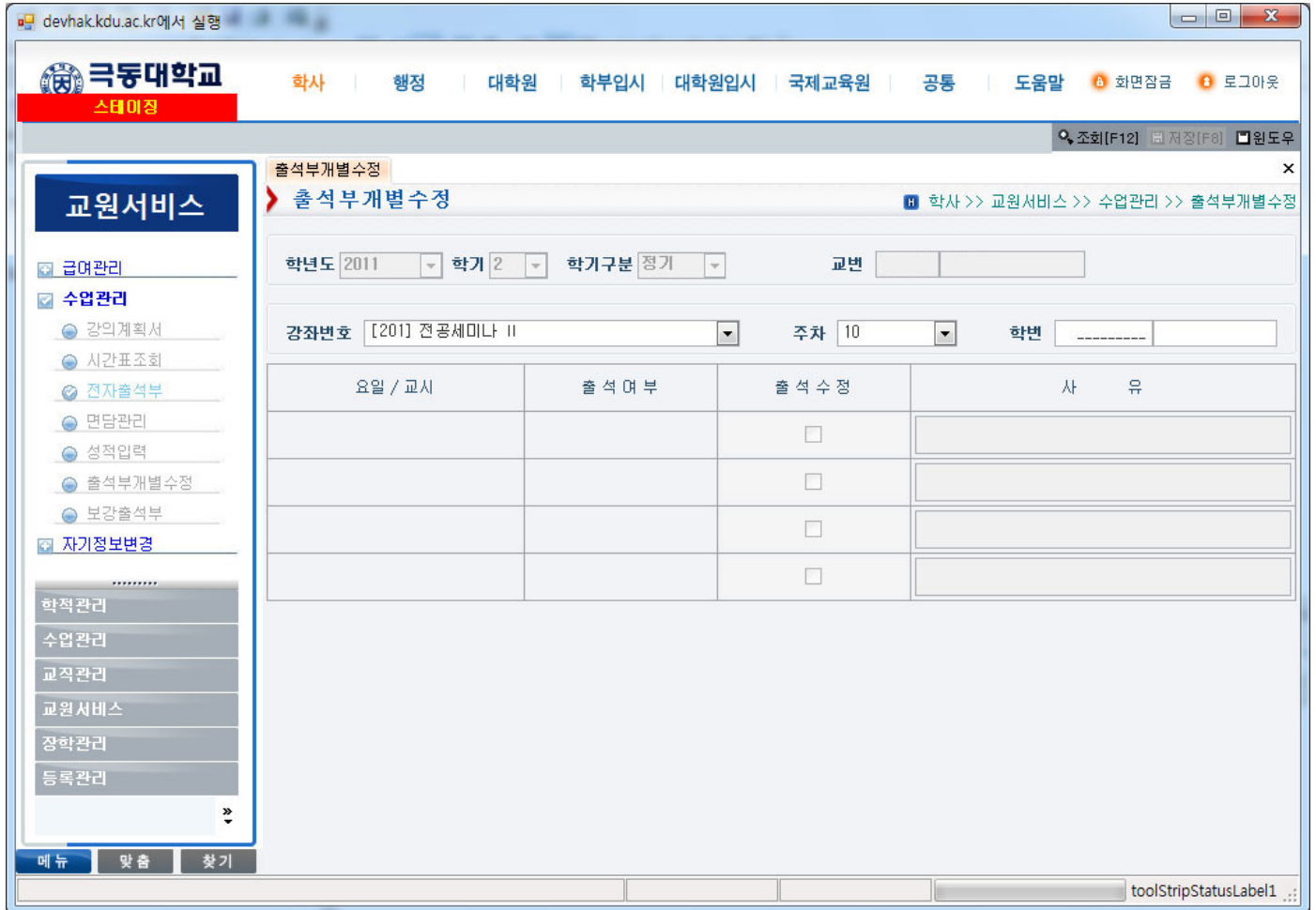
◎ 수업태도 탭

- 학생별 과목별 수업태도 데이터 조회만 가능하도록 구성
- 리스트 더블클릭 후 팝업으로 조회 가능

※ 학부장은 전체 학생 조회가능하며, 담당교수는 담당 학생만 조회가 가능하도록 구성예정

업무명	출석부개별수정			주업무부서	교원서비스
작성자	전자계산소	작성일자	2011. 10. 31.	확인자	

내 용



The screenshot shows the '출석부개별수정' (Attendance Record Modification) page. The sidebar on the left lists various services under '교원서비스' (Faculty Services), including '급여관리', '수업관리', '강의계획서', '시간표조회', '전자출석부', '면담관리', '성적입력', '출석부개별수정', '보강출석부', '자기정보변경', '학적관리', '수업관리', '교직원관리', '교원서비스', '장학관리', and '등록관리'. The main content area has a breadcrumb trail: '학사 >> 교원서비스 >> 수업관리 >> 출석부개별수정'. It includes search filters for '학년도' (2011), '학기' (2), '학기구분' (정기), '교번' (), '강좌번호' ([2011] 전공세미나 II), '주차' (10), and '학번' (). Below the filters is a table with columns: '요일 / 교시', '출석 여부', '출석 수정', and '사 유'. The table contains four rows, each with a checkbox in the '출석 수정' column.

◎ 출석여부가 결석이면서 결석사유가 해당할 경우 출석수정 체크 후 저장

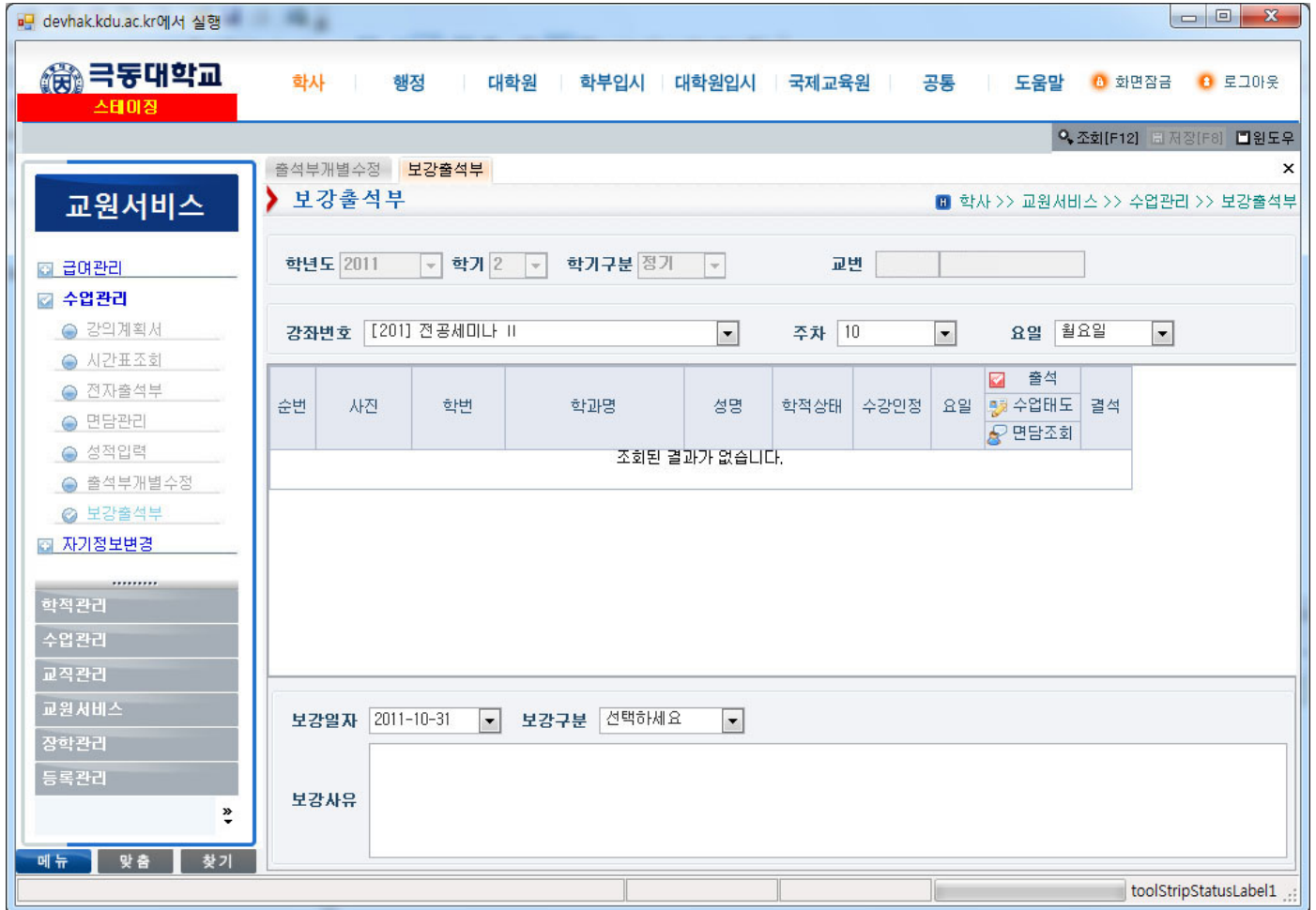
◎ 학번 및 성명으로 조회 후 개별수정 가능
(수정사유 : 병결, 특강, 예비군훈련 등 예외사항 출석처리)

◎ 강좌번호와 해당 주차를 선택 후 조회하여 출석여부가 결석인 데이터만 수정가능

◎ 출석여부가 출석이면 출석수정이 비활성화

업무명	보강출석부			주업무부서	교원서비스
작성자	전자계산소	작성일자	2011. 10. 31.	확인자	

내 용



◎ 출석부 입력을 안한 강좌만 선택이 가능하며, 요일은 선택한 강좌의 요일만 선택 가능

◎ 강좌번호별 주차는 현재주차 이전 보강가능(출석부 입력누락) 주차만 선택이 가능

◎ 보강구분 : 결강 / 공휴일

◎ 보강일자는 기본적으로 입력일

◎ 보강출석 입력 및 보강사유 입력 후 저장